



B

## Huurdersoordeel



### Nieuwe huurders

2020 2021 2020 2021



A



### Vertrokken huurders

2020 2021 2020 2021



B

### Huurders met reparatieverzoek

2020 2021 2020 2021



B



## benchmark

## 2021 Thuisvester

Zie voor meer informatie het Aedes-datacentrum  
[www.aedesdatacentrum.nl](http://www.aedesdatacentrum.nl)



A

## Duurzaamheid



### CO2-uitstoot

CO2-uitstoot gasverbruik

2019 2019



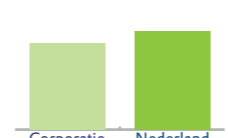
A



### Energetische prestatie

Primair fossiel energieverbruik (EP2)

2021 2021



A



### Isolatie prestatie

Afstand tot doelstelling standaard

2021 2021



A



A

## Bedrijfslasten

2019 2020 2019 2020



€/vhe



B

## Onderhoud & verbetering



### Technische woningkwaliteit

Energie-prestatie



A

Index  
93

181,6 194,6  
kWh/m2



### Ervaren woningkwaliteit

Oordeel huurder



A

Index  
105

7,3 7,0



### Instandhoudingskosten



C

Index  
115

3.220 2.810  
€/vhe



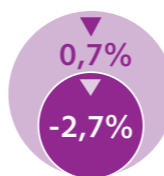
## Beschikbaarheid & betaalbaarheid



### Beschikbaarheid

Voorraad

Voorraad (DAEB)



Voorraad tot hoge aftoppingsgrens (DAEB)

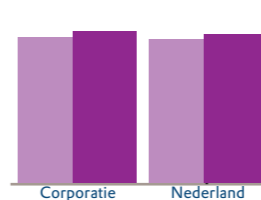
Vrijkomend aanbod tot aftoppingsgrens



### Betaalbaarheid

Huurprijs (DAEB)

2019 2020 2019 2020



552 571 544 561  
€/maand

Verandering huurprijs t.o.v. 2019

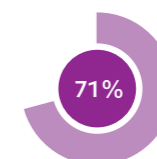


Huur t.o.v. maximale huur (DAEB)



### Huisvesten doelgroepen

Toewijzen huishoudens onder passend-toewijzengrens



Match voorraad en doelgroep

