



B

### Huurdersoordeel



Nieuwe huurders

2020 2021 2020 2021



Corporatie Nederland

8,2 8,4 7,7 7,7

Huurders met reparatieverzoek

2020 2021 2020 2021



Corporatie Nederland

7,7 7,7 7,7 7,7

A

A

B



B

### Duurzaamheid



CO2-uitstoot

CO2-uitstoot gasverbruik

2019 2019



Corporatie Nederland

19,3 18,6

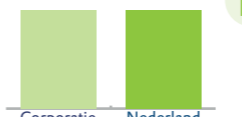
B



Energetische prestatie

Primair fossiel energieverbruik (EP2)

2021 2021



Corporatie Nederland

205,4 205,4

B



Isolatie prestatie

Afstand tot doelstelling standaard

2021 2021



Corporatie Nederland

37,9 47,6

A



B

### Bedrijfslasten

2019 2020 2019 2020



Corporatie Nederland

797 902 828 846

€/vhe



### Onderhoud & verbetering



Technische woningkwaliteit

Energie-prestatie

Index



Corporatie Referentiewaarde

205,4 196,6

B



Ervaren woningkwaliteit

Oordeel huurder

Index



Corporatie Referentiewaarde

- 7,1

-



Instandhoudingskosten



Corporatie Referentiewaarde

2.467 2.305

C

Index

107

€/vhe



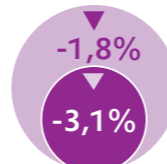
### Beschikbaarheid & betaalbaarheid



Beschikbaarheid

Voorraad

Voorraad (DAEB)



Voorraad tot hoge aftoppingsgrens (DAEB)

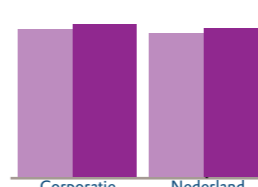
Vrijkomend aanbod tot aftoppingsgrens



Betaalbaarheid

Huurprijs (DAEB)

2019 2020 2019 2020



Corporatie Nederland

559 575 544 561

€/maand

Verandering huurprijs t.o.v. 2019

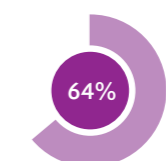


Huur t.o.v. maximale huur (DAEB)



Huisvesten doelgroepen

Toewijzen huishoudens onder passend-toewijzengrens



Match voorraad en doelgroep



benchmark

2021

Woonzorg Nederland

Zie voor meer informatie het Aedes-datacentrum [www.aedesdatacentrum.nl](http://www.aedesdatacentrum.nl)